



**SDMX Superdigital, S.A. de C.V.,
Institución de Fondos de Pago Electrónico**

Estados Financieros Básicos Trimestrales

y Notas a los Estados Financieros

31 de marzo de 2026



SDMX Superdigital, S.A. de C.V., Institución de Fondos de Pago Electrónico

Av. Insurgentes Sur Núm. 1357, Piso 2, Col. Insurgentes Mixcoax, Benito Juárez, C.P. 03920, Ciudad de México

ESTADO DE SITUACIÓN FINANCIERA


AL 31 DE MARZO DE 2026

(Cifras en miles de pesos)

ACTIVO		PASIVO	
EFFECTIVO Y EQUIVALENTES DE EFFECTIVO	\$ 603	FONDOS DE PAGO ELECTRÓNICO EMITIDOS	\$ 0
PAGOS ANTICIPADOS Y OTROS ACTIVOS	125	OTRAS CUENTAS POR PAGAR	
PROPIEDADES, MOBILIARIO Y EQUIPO (NETO)	0	Contribuciones por pagar	0
IMPUESTOS A LA UTILIDAD DIFERIDOS	0	Acreedores diversos y otras cuentas por pagar	<u>285</u>
		PASIVO POR BENEFICIOS A LOS EMPLEADOS	<u>0</u>
		TOTAL PASIVO	<u>285</u>
		CAPITAL CONTABLE	
		CAPITAL CONTRIBUIDO	
		Capital social	100,779
		CAPITAL GANADO	
		Resultados acumulados	
		Resultado de ejercicios anteriores	(100,110)
		Resultado neto	<u>(226)</u>
		Otros resultados integrales	
		Remediación de beneficios definidos a los empleados	<u>0</u>
		TOTAL CAPITAL CONTABLE	443
TOTAL ACTIVO	\$ <u>728</u>	TOTAL PASIVO Y CAPITAL CONTABLE	\$ <u>728</u>

El presente estado de situación financiera se formuló de conformidad con los criterios de contabilidad para las instituciones de fondos de pago electrónico, emitidos por la Comisión Nacional Bancaria y de Valores, con fundamento en lo dispuesto por los artículos 48 y 49 de la Ley para Regular las Instituciones de Tecnología Financiera, de observancia general y obligatoria, aplicados de manera consistente, encontrándose reflejadas las operaciones efectuadas por la institución de fondos de pago electrónico hasta la fecha arriba mencionada, las cuales se realizaron y valoraron con apego a sanas prácticas y a las disposiciones legales y administrativas aplicables.

El presente estado de situación financiera fue aprobado por el director general, bajo protesta del director que lo suscribe.

DocuSigned by:

 ENRIQUE ILDEFONSO TORRES AGUIRRE
 Representante Legal

"Las Notas aclaratorias que se acompañan, forman parte integrante de este Estado Financiero".

La información complementaria a estos estados financieros esta a su disposición en:

<https://www.gob.mx/cnbv>

<https://www.superdigital.com.mx>

<https://www.superdigital.com.mx/estados-financieros.html>



SDMX Superdigital, S.A. de C.V., Institución de Fondos de Pago Electrónico

Av. Insurgentes Sur Núm. 1357, Piso 2, Col. Insurgentes Mixcoax, Benito Juárez, C.P. 03920, Ciudad de México


ESTADO DE RESULTADO INTEGRAL DEL 1 DE ENERO AL 31 DE MARZO DE 2026

(Cifras en miles de pesos)

Ingresos por intereses		\$	_____	15
MARGEN FINANCIERO				15
Estimación preventiva para riesgos crediticios			_____	-
MARGEN FINANCIERO AJUSTADO POR RIESGOS CREDITICIOS				15
Otros ingresos de la operación	153			
Gastos de administración y promoción	(394)		_____	(241)
RESULTADO DE LA OPERACIÓN				(226)
Impuestos a la utilidad diferidos (netos)			_____	-
RESULTADO DE OPERACIONES CONTINUAS				(226)
Operaciones discontinuadas			_____	
Resultado Neto				(226)
Otros Resultados Integrales				
Remediación de beneficios definidos a los empleados			_____	0
RESULTADO INTEGRAL		\$	_____	(226)
Pérdida básica por acción ordinaria		\$	_____	(0.002)

El presente estado de resultado integral se formuló de conformidad con los criterios de contabilidad para las instituciones de fondos de pago electrónico, emitidos por la Comisión Nacional Bancaria y de Valores, con fundamento en lo dispuesto por los artículos 48 y 49 de la Ley para Regular las Instituciones de Tecnología Financiera, de observancia general y obligatoria, aplicados de manera consistente, encontrándose reflejados todos los ingresos y egresos derivados de las operaciones efectuadas por la institución de fondos de pago electrónico durante el período arriba mencionado, las cuales se realizaron y valoraron con apego a sanas prácticas y a las disposiciones legales y administrativas aplicables

El presente estado de resultado integral fue aprobado por el director general, bajo protesta del director que lo suscribe.

DocuSigned by:

 549F810F684745D...

ENRIQUE ILDEFONSO TORRES AGUIRRE
 Representante Legal

"Las Notas aclaratorias que se acompañan, forman parte integrante de este Estado Financiero".

La información complementaria a estos estados financieros esta a su disposición en:

<https://www.gob.mx/cnbv>

<https://www.superdigital.com.mx>

<https://www.superdigital.com.mx/estados-financieros.html>



SDMX Superdigital, S.A. de C.V., Institución de Fondos de Pago Electrónico

Av. Insurgentes Sur Núm. 1357, Piso 2, Col. Insurgentes Mixcoax, Benito Juárez, C.P. 03920, Ciudad de México

ESTADO DE CAMBIOS EN EL CAPITAL CONTABLE

DEL 1 DE ENERO AL 31 DE MARZO DE 2026

(Cifras en miles de pesos)

CONCEPTO	CAPITAL CONTRIBUIDO		CAPITAL GANADO							TOTAL Capital Contable	
	Capital Social	Aportaciones para futuros aumentos de capital formalizadas por su asamblea de accionistas	Prima en venta de acciones	Otros instrumentos financieros que califican como capital	Reservas de Capital	Resultados Acumulados	Valuación de instrumentos financieros para cobrar o vender	Valuación de activos virtuales	Valuación de instrumentos financieros derivados de cobertura de flujos de efectivo		Remediación de beneficios definidos a los empleados
SALDOS AL 31 DE DICIEMBRE DE 2025	\$ 100,779					\$ (100,110)				0	\$ 669
MOVIMIENTOS DE PROPIETARIOS Aportación de Capital											0
Total	0	0	0	0	0	0	0	0	0	0	0
MOVIMIENTOS DE RESERVAS											
Total	0	0	0	0	0	0	0	0	0	0	0
RESULTADO INTEGRAL											
Resultado neto						(226)					(226)
Otros resultados integrales											
Remediones por beneficios definidos a los empleados										0	0
Total	0	0	0	0	0	(226)	0	0	0	0	(226)
SALDOS AL 31 DE MARZO DE 2026	\$ 100,779	\$ -	\$ -	\$ -	\$ -	\$ (100,336)	\$ -	\$ -	\$ -	\$ -	\$ 443

El presente estado de cambios en el capital contable se formuló de conformidad con los criterios de contabilidad para las instituciones de fondos de pago electrónico, emitidos por la Comisión Nacional Bancaria y de Valores, con fundamento en lo dispuesto por los artículos 48 y 49 de la Ley para Regular las Instituciones de Tecnología Financiera, de observancia general y obligatoria, aplicados de manera consistente, encontrándose reflejados todos los movimientos en las cuentas de capital contable derivados de las operaciones efectuadas por la institución de fondos de pago electrónico durante el período arriba mencionado, las cuales se realizaron y valoraron con apego a sanas prácticas y a las disposiciones legales y administrativas aplicables

El presente estado de cambios en el capital contable fue aprobado por el director general, bajo protesta del director que lo suscribe.

DocuSigned by:

549F810F684745D...

ENRIQUE ILDEFONSO TORRES AGUIRRE
Representante legal

"Las Notas aclaratorias que se acompañan, forman parte integrante de este Estado Financiero".

La información complementaria a estos estados financieros esta a su disposición en:

<https://www.gob.mx/cnbv>

<https://www.superdigital.com.mx>

<https://www.superdigital.com.mx/estados-financieros.html>



SDMX Superdigital, S.A. de C.V., Institución de Fondos de Pago Electrónico

Av. Insurgentes Sur Núm. 1357, Piso 2, Col. Insurgentes Mixcoax, Benito Juárez, C.P. 03920, Ciudad de México

ESTADO DE FLUJOS DE EFECTIVO DEL 1 DE ENERO AL 31 DE MARZO DE 2026

(Cifras en miles de pesos)

Actividades de operación

Resultado antes de impuestos a la utilidad \$ (226)

Ajustes por partidas asociadas con actividades de inversión

Depreciación de propiedades, mobiliario y equipo 0

Otros ajustes por partidas asociadas con actividades de inversión (15) (15)

CAMBIOS EN PARTIDAS DE OPERACIÓN

Cambio en otras cuentas por cobrar (neto) 0

Cambio en otros pasivos operativos 0

Cambio en activos/pasivos por beneficios a los empleados 0

Cambio en otras cuentas por pagar 11 11

Flujos netos de efectivo de actividades de operación (230)

ACTIVIDADES DE INVERSIÓN

Otros cobros por actividades de inversión 15

Flujos netos de efectivo de actividades de inversión 15

ACTIVIDADES DE FINANCIAMIENTO:

Otros cobros por actividades de financiamiento 0

Flujos netos de efectivo de actividades de financiamiento 0

Disminución neta de efectivo y equivalentes de efectivo (215)

Efectivo y equivalentes al inicio del periodo 818

Efectivo y equivalentes al final del periodo \$ **603**

El presente estado de flujos de efectivo se formuló de conformidad con los criterios de contabilidad para las instituciones de fondos de pago electrónico, emitidos por la Comisión Nacional Bancaria y de Valores, con fundamento en lo dispuesto por los artículos 48 y 49 de la Ley para Regular las Instituciones de Tecnología Financiera, de observancia general y obligatoria, aplicados de manera consistente, encontrándose reflejadas las entradas de efectivo y salidas de efectivo derivadas de las operaciones efectuadas por la institución de fondos de pago electrónico durante el periodo arriba mencionado, las cuales se realizaron y valoraron con apego a sanas prácticas y a las disposiciones legales y administrativas aplicables..

El presente estado de flujos de efectivo fue aprobado por el director general, bajo protesta del director que lo suscribe.

DocuSigned by:

 549F810F684745D...

ENRIQUE ILDEFONSO TORRES AGUIRRE
Representante Legal

"Las Notas aclaratorias que se acompañan, forman parte integrante de este Estado Financiero".

La información complementaria a estos estados financieros esta a su disposición en:

<https://www.qob.mx/cnbv>

<https://www.superdigital.com.mx>

<https://www.superdigital.com.mx/estados-financieros.html>



SDMX Superdigital, S.A. de C.V., Institución de Fondos de Pago Electrónico

ESTADO DE SITUACIÓN FINANCIERA COMPARATIVO AL 31 DE MARZO DE 2026 Y AL 31 DE MARZO DE 2025 (Cifras en miles de pesos)

ACTIVO	MAR 2026	MAR 2025	Variación	PASIVO	MAR 2026	MAR 2025	Variación
EFFECTIVO Y EQUIVALENTES DE EFECTIVO	\$ 603	\$ 8,608	\$ (8,005)	FONDOS DE PAGO ELECTRÓNICO EMITIDOS	\$ 0	\$ 0	\$ 0
				OTRAS CUENTAS POR PAGAR			
				Contribuciones por pagar		136	(136)
PAGOS ANTICIPADOS Y OTROS ACTIVOS	125	5,320	(5,195)	Acreedores diversos y otras cuentas por pagar	285	6,790	(6,505)
PROPIEDADES, MOBILIARIO Y EQUIPO (NETO)	0	23	(23)	PASIVO POR BENEFICIOS A LOS EMPLEADOS	0	836	(836)
IMUESTOS A LA UTILIDAD DIFERIDOS	0	0	0	TOTAL PASIVO	<u>285</u>	<u>7,762</u>	<u>(7,477)</u>
				CAPITAL CONTABLE			
				CAPITAL CONTRIBUIDO			
				Capital social	100,779	95,666	5,113
				CAPITAL GANADO			
				Resultados acumulados			
				Resultado de ejercicios anteriores	(100,110)	(80,922)	(19,188)
				Resultado neto	<u>(226)</u>	<u>(8,107)</u>	<u>7,881</u>
					<u>(100,336)</u>	<u>(89,029)</u>	<u>(11,307)</u>
				Otros resultados integrales			
				Remediación de beneficios definidos	0	(448)	448
				TOTAL CAPITAL CONTABLE	<u>443</u>	<u>6,189</u>	<u>(5,746)</u>
TOTAL ACTIVO	<u>\$ 728</u>	<u>\$ 13,951</u>	<u>\$ (13,223)</u>	TOTAL PASIVO Y CAPITAL CONTABLE	<u>\$ 728</u>	<u>\$ 13,951</u>	<u>\$ (13,223)</u>

"Las Notas aclaratorias que se acompañan, forman parte integrante de este Estado Financiero".

Al 31 de marzo de 2026, la sociedad tuvo activos de \$728, lo que representa una disminución interanual de -\$13,223, y un pasivo total de \$285, lo que representa una disminución de -\$7,477 con relación al mismo periodo del año anterior; y un capital contable de \$443, menor en -\$5,746 al reportado a marzo de 2025.

El activo total tuvo una disminución de -\$13,223, explicado principalmente por:

- Disminución del efectivo y equivalentes de efectivo de -\$8,005 con relación al mismo periodo de 2025, porque la sociedad ya no tiene operaciones y no genera ingresos; así mismo, los pagos anticipados y otros activos disminuyeron en -\$5,195 con relación al año anterior, que se integra principalmente por la cancelación de los impuestos por recuperar de -\$3,093, así como por la cancelación del saldo remanente de los gastos preoperativos incurridos en la obtención de la licencia de operación por -\$2,102.

El pasivo total tuvo una disminución de -\$7,477, explicado principalmente por:

- Disminución de las contribuciones por pagar de ISR retenido por -\$136 con relación al mismo periodo del año anterior (la sociedad ya no tiene empleados); disminución de pasivos a largo plazo por -\$3,168 derivados de la cancelación de un pasivo por gratificaciones extraordinarias; y hubo una disminución tanto por el pago a empleados (bonos) por -\$3,568, como del plan de beneficios definidos por -\$836, ambos por la salida del personal de la sociedad; así como por un aumento de otros pasivos operativos por \$231, con relación a lo registrado en el mismo periodo del año anterior.

El Capital contable tuvo una disminución de -\$5,746, explicado principalmente por:

- Capital social: incrementó por aportaciones de los accionistas por \$5,113.
- Capital ganado: se disminuyó por el traspaso de la pérdida del ejercicio 2025 por -\$19,188, y por una menor pérdida con relación al mismo periodo anterior de \$7,881, y por la cancelación de otros resultados integrales por \$448, provenientes del pasivo laboral.



SDMX Superdigital, S.A. de C.V., Institución de Fondos de Pago Electrónico

ESTADO DE RESULTADO INTEGRAL COMPARATIVO
DEL 1 DE ENERO AL 31 DE MARZO DE 2026 Y DEL 1 DE ENERO AL 31 DE MARZO DE 2025 Y DEL
DEL 1 DE ENERO AL 31 DE MARZO DE 2026 Y DEL 1 DE OCTUBRE AL 31 DE DICIEMBRE DE 2025
(Cifras en miles de pesos)

	3M MAR 2026	3M MAR 2025	Variación	3M 1T 2026	3M 4T 2025	Variación
Ingresos por intereses	\$ 15	\$ 266	\$ (251)	\$ 15	\$ 21	\$ (6)
MARGEN FINANCIERO	15	266	(251)	15	21	(6)
Estimación preventiva para riesgos crediticios	-	-	-	-	-	-
MARGEN FINANCIERO AJUSTADO POR RIESGOS CREDITICIOS	15	266	(251)	15	21	(6)
Otros Ingresos (gastos) de la operación	153	(166)	319	153	(1,907)	2,060
Gastos de administración y promoción	(394)	(8,129)	7,735	(394)	(2,095)	1,701
	(241)	(8,295)	8,054	(241)	(4,002)	3,761
RESULTADO DE LA OPERACIÓN	(226)	(8,029)	7,803	(226)	(3,981)	3,755
Impuestos a la utilidad diferidos (netos)	0	(78)	78	0		0
RESULTADO DE OPERACIONES CONTINUAS	(226)	(8,107)	7,881	(226)	(3,981)	3,755
Operaciones discontinuadas						
Resultado Neto	(226)	(8,107)	7,881	(226)	(3,981)	3,755
Otros Resultados Integrales						
Remediación de beneficios definidos a los empleados	0	11	(11)			0
RESULTADO INTEGRAL	\$ (226)	\$ (8,096)	\$ 7,870	\$ (226)	\$ (3,981)	\$ 3,755

"Las Notas aclaratorias que se acompañan, forman parte integrante de este Estado Financiero".

Al 31 de marzo de 2026, la sociedad tuvo una Pérdida integral de -\$226, menor en \$7,870 con relación al mismo periodo del año anterior; por menos ingresos por intereses por -\$251; mayores ingresos de operación por \$319; menores gastos de administración por \$7,735; cancelación de impuestos diferidos neto por \$78; y menores resultados integrales por -\$11, derivados del pasivo laboral.

Los ingresos por intereses disminuyeron -\$251 con relación al mismo periodo del año anterior, porque la sociedad ya no tiene ingresos por sus operaciones, y los recursos se consumen en la operativa recurrente de la sociedad.

Los gastos tuvieron una disminución neta de \$8,054, explicado principalmente por:

- Incremento de otros ingresos por la devolución que se tuvo de primas de seguros pagadas por anticipado derivado del cierre de operaciones por \$186; menor pérdida, tanto por baja de activo fijo por \$132, como de pérdida cambiaria por \$28, y se registraron gastos no deducibles -\$27.
- Menor gasto de personal en marzo de 2026 por \$6,611 con relación al mismo periodo del año anterior, debido principalmente a la baja de personal que se tuvo por el cierre de operaciones de la sociedad.
- Menores gastos generales por el cierre de operaciones, principalmente por un menor pago de comisiones a Mastercard por \$872; menor renta de oficinas por \$307; disminución del devengo a resultados de los gastos preoperativos incurridos en la obtención de la licencia de operación por \$161; mayores cuotas-comisiones pagadas por \$58; depreciación del periodo por \$18; y lo que se compensa tanto con mayores servicios administrativos pagados por -\$110, como con mayores trámites notariales por -\$185.



Notas sobre los Estados Financieros

Al 31 de marzo de 2026

Cifras en miles de pesos

Nota 1 - Actividades de la compañía:

SDMX Superdigital, S.A. de C.V., Institución de Fondos de Pago Electrónico (Superdigital), es subsidiaria de Superdigital Holding Company, S.L., quien posee el 99.99% de las acciones representativas de su capital social.

Superdigital se constituyó el 30 de junio de 2020 como una Sociedad Anónima de Capital Variable, con fecha 1 de abril de 2022 adoptó la modalidad de Sociedad Anónima de Capital Variable, Institución de Fondos de Pago Electrónico bajo la autorización obtenida el 3 de noviembre de 2021. El 23 de enero de 2023, Superdigital obtuvo el permiso por parte de la Comisión Nacional Bancaria y de Valores (CNBV) para iniciar operar como Institución de Fondos de Pago Electrónico.

Su principal actividad es la prestación de servicios para la realización de pagos electrónicos a través de aplicaciones, plataformas y/o sistemas, para el procesamiento de pagos, transferencias y cobros electrónicos, incluyendo la comercialización de tarjetas de débito, así como aquellos servicios relacionados con o derivados de lo anterior, conforme a las disposiciones aplicables.

La sociedad al 31 de marzo de 2026, ya no tiene operaciones del objeto por la que fue constituida.

Con fecha 23 de mayo de 2025 solicitó a la Comisión Nacional Bancaria y de Valores (CNBV) la revocación de la licencia para operar como Institución de Fondos de Pago Electrónico, aún no se recibe respuesta a la solicitud.

Nota 2 - Bases de presentación:

Elaboración de estados financieros

Los estados financieros al 31 de marzo de 2026 que se acompañan cumplen cabalmente lo establecido en las Normas de Información Financiera (NIF), para mostrar una presentación razonable de la situación financiera de la Compañía. Las NIF establecen que las Normas Internacionales de Información Financiera (NIIF), Normas Internacionales de Contabilidad (NIC), Interpretaciones a las NIIF (INIIF) y el Comité de Interpretaciones (SIC) son supletoriamente parte de las NIF, cuando la ausencia de estas así lo requiera.

Sin embargo, Superdigital observará los lineamientos contables de las NIF, excepto cuando a juicio de la Comisión Nacional Bancaria y de Valores (CNBV) sea necesario aplicar una normatividad o un criterio de contabilidad específico, tomando en consideración que **SDMX Superdigital, S.A. de C.V., Institución de Fondos de Pago Electrónico** realiza operaciones especializadas de ahí que los estados financieros que se acompañan estén preparados de conformidad con los criterios de contabilidad para Instituciones de Fondos de Pago Electrónico emitidas por la Comisión Nacional Bancaria y de Valores (CNBV).

La normatividad de la CNBV a que se refiere el párrafo anterior será a nivel de normas de reconocimiento, valuación, presentación y en su caso revelación, aplicables a rubros específicos dentro de los estados financieros de las entidades, así como de las aplicables a su elaboración.

De conformidad con lo establecido en el criterio A-1 "Esquema básico del conjunto de criterios de contabilidad aplicables a instituciones de fondos de pago electrónico", **SDMX Superdigital, S.A. de C.V., Institución de Fondos de Pago Electrónico** observará, hasta en tanto no exista



pronunciamento expreso por parte de la CNBV, las normas particulares contenidas en los boletines o NIF o en las NIF que los sustituyan o modifiquen.

Control Interno:

- El sistema de control interno de la sociedad está fundamentado en la segregación de funciones, con el objetivo de que la información financiera esté libre de errores materiales, ya sea por fraude o error.
- Los servicios administrativos de contabilidad, facturación, cuentas por cobrar, cuentas por pagar y fiscal son prestados por una sociedad filial del Grupo denominada Gesban México Servicios Administrativos Globales, S.A. de C.V. (Gesban), la cual tiene diferentes áreas segregadas entre sí, que actúan de manera independiente como medida de control interno y que reportan de forma separada a la administración de la sociedad, además de los controles propios establecidos en cada una de las áreas, entre los principales controles se tienen los siguientes:
 - Existe un área específica para el alta de proveedores en el sistema, que se encarga de recabar la información y dar de alta la cuenta del proveedor, la cual no tiene relación con el área de cuentas por pagar que paga las facturas.
 - Como medida de control para el pago de facturas, se registra el UID para evitar que una factura se pague de forma duplicada y solo son pagadas con la autorización del área de tesorería de la sociedad.
 - Existe un área independiente a contabilidad y a cuentas por pagar que realiza las conciliaciones bancarias.
 - Las pólizas contables son firmadas por la persona que la elaboró y por la persona que supervisó el registro.
 - El alta de cuentas Bancarias de la sociedad, se realiza por un área diferente a contabilidad y a cuentas por pagar, para evitar el riesgo de fraude.
 - Como parte del control interno, Gesban genera la información financiera y es enviada para su revisión a la administración de la sociedad, quien la revisa como medida de supervisión y de control interno.
 - Por lo que respecta a la actividad de tesorería esta es realiza por personal interno de la sociedad y es quien dicta los lineamientos de ingresos y egresos de la sociedad, para que sean realizados por la empresa filial denominada Gesban, sin intervenir como medida de control interno en el registro de la contabilidad, ni en el pago a proveedores, ni en la elaboración de las conciliaciones bancarias y operativas que se realizan.

Por lo que se refiere a la actividad operativa del negocio, se tienen establecidos controles para la conciliación diaria de las entradas y salidas de dinero, con bancos, con las marcas y con contabilidad, para verificar que todas las operaciones estén registradas.



Efectivo y equivalentes de efectivo:

Consisten principalmente en depósitos bancarios en cuentas de cheques e inversiones en valores a corto plazo, de gran liquidez, fácilmente convertibles en efectivo y sujetos a riesgos poco importantes de cambios en valor. El efectivo se presenta a valor nominal y los equivalentes se valúan a su valor razonable; las fluctuaciones en su valor se reconocen en el "Resultado Integral de Financiamiento" ("RIF") del período. Los equivalentes de efectivo están representados principalmente por pagarés con rendimiento liquidable al vencimiento a un día.

El efectivo e inversiones de la sociedad equivalen a \$603 y tuvo una disminución de -\$8,005 con relación al mismo periodo del año anterior, debido que la sociedad ya no tiene operaciones y no genera ingresos; las inversiones al vencimiento están pactadas a una tasa de interés anual del 6.25% a marzo de 2026 y 8.50% a marzo de 2025.

Efectivo y Equivalentes de efectivo	1T26	1T25	Variación
Efectivo y depósitos bancarios	5	643	(638)
Inversiones al vencimiento	598	7,965	(7,367)
Total	603	8,608	(8,005)

La política de tesorería que sigue la sociedad es invertir los recursos disponibles de la sociedad, en Pagarés con Rendimiento Liquidable al Vencimiento (PRLV) a un plazo de 1 día, para tener disponibilidad de recursos, sin invertir en instrumentos de renta variable que representen un riesgo.

La sociedad no tiene inversiones en títulos de valores, por lo que no existieron reclasificaciones entre categorías de instrumentos financieros.

Pagos Anticipados y Otros Activos:

Pagos anticipados

Los pagos anticipados representan aquellas erogaciones efectuadas por la Compañía en donde no han sido transferidos los beneficios y riesgos inherentes a los bienes que está por adquirir o a los servicios que está por recibir. Los pagos anticipados se registran a su costo y se presentan en el estado de situación financiera como activos circulantes o no circulantes, dependiendo del rubro de la partida de destino. Están representados principalmente por servicios de mantenimiento de software y gastos que se incurrieron en la obtención de la licencia para operar, y que se devengaran a resultados en el tiempo.

Impuestos por recuperar

Corresponden a ISR a favor y retenido, así como al Impuesto al Valor Agregado (IVA) por acreditar

Los pagos anticipados y otros activos de la entidad equivalen a:

Pagos Anticipados y otros activos	1T26	1T25	Variación
Impuestos por recuperar	-	3,093	(3,093)
Pagos anticipados	-	2,102	(2,102)
Deposito en garantía	125	125	-
Otros activos (inventarios)	-	-	-
Total	125	5,320	(5,195)



La sociedad tuvo una disminución en el rubro de impuestos por recuperar de -\$3,093 con relación al mismo periodo del año anterior, ya que se canceló el IVA por acreditar por -\$2,441 y el ISR a favor y retenido por inversiones por -\$652, porque la sociedad ya no tiene operaciones, y esas partidas ya no eran recuperables en el tiempo.

Los pagos anticipados tuvieron una disminución de -\$2,102 con relación al mismo periodo del año anterior, principalmente por la cancelación del saldo remanente de los gastos preoperativos incurridos en la obtención de la licencia de operación, que se devengaron a resultados, por el cierre de operaciones de la sociedad.

Propiedades, Mobiliario y Equipo (Neto):

Mobiliario y equipo

Los inmuebles, maquinaria y equipo, se expresan a su costo de adquisición.

La depreciación se calcula conforme el método de línea recta con base en la vida útil remanente de los activos, como sigue:

	Vida útil (años)
Equipo de cómputo	4
Mobiliario y equipo de oficina	10

Las propiedades, mobiliario y equipo de la entidad equivalen a:

Propiedades, Mobiliario y Equipo	1T26	1T25	Variación
Mobiliario	-	-	-
Equipo de computo	-	23	(23)
Total	-	23	(23)

Hubo una disminución del equipo de cómputo por -\$23 con relación al año anterior, por el registro de la depreciación del periodo.

Impuestos Diferidos (Neto):

La sociedad tiene registrados impuestos diferidos derivados de pérdidas fiscales, los cuales se encuentran reservados, ya que se considera que no se materializarán en el tiempo; no se tiene registrado ningún impuesto diferido asociado a la participación de los trabajadores en las utilidades, ya que la sociedad siempre ha sido perdedora.

Impuestos Diferidos	1T26	1T25	Variación
Impuesttos diferidos pérdidas fiscales	-	27,745	(27,745)
Reserva de impuestos diferidos	-	(27,745)	27,745
Total	-	-	-

Al 31 de marzo de 2026, los impuestos diferidos ya fueron cancelados, porque la sociedad ya no tiene operaciones y no se materializarán en el tiempo.

Fondos de pago Electrónico Emitidos:



El saldo de fondo de pago electrónico al 31 de marzo de 2026 se encuentra en Ceros, ya que la sociedad ya no tiene operaciones:

Fondo de pago electrónico emitidos	1T26	1T25	Variación
Fondo de pago electrónico emitidos	-	-	-
Total	-	-	-

Otras cuentas por pagar:

Cuentas por pagar

Las provisiones de pasivo a cargo de la Compañía representan obligaciones presentes en las que es probable la salida de recursos económicos para liquidar la obligación en el futuro. Estas provisiones se han registrado bajo la mejor estimación realizada por la administración.

Las contribuciones por pagar de la entidad equivalen a:

Contribuciones por pagar	1T26	1T25	Variación
ISR retenido por salarios	-	136	(136)
Total	-	136	(136)

Se tuvo una disminución de -\$136 con relación a los registrado en 2025, porque la sociedad ya no tiene empleados, por lo que ya no hay retención de ISR por salarios.

Los Acreedores diversos y otras cuentas por pagar de la entidad equivale a:

Acreedores diversos y otras cuentas por pagar	1T26	1T25	Variación
Proveedores	285	54	231
Provisión para obligaciones diversas	-	6,736	(6,736)
Total	285	6,790	(6,505)

Se tuvo una disminución de pasivos a largo plazo por -\$3,168 derivados de la cancelación de un pasivo por gratificaciones extraordinarias; y hubo una disminución por el pago a empleados (bonos) por -\$3,568; así como por un aumento de otros pasivos operativos por \$231, con relación a lo registrado en el mismo periodo del año anterior.

Pasivo por Beneficios a los Empleados:

Beneficios a los empleados

Los beneficios otorgados por la Compañía a sus empleados, incluyendo los planes de beneficios se describen a continuación:

- Los beneficios directos (sueldos, tiempo extra, vacaciones, días festivos y permisos de ausencia con goce de sueldo, etc.) se reconocen en los resultados conforme se devengan y sus pasivos se expresan a su valor nominal, por ser de corto plazo. En el caso de ausencias retribuidas conforme a las disposiciones legales o contractuales, estas no son acumulativas.
- Los beneficios post-empleo son remuneraciones acumulativas que generan beneficios futuros a los empleados, que ofrece la Compañía a cambio de servicios actuales del empleado, cuyo derecho se otorga al empleado durante su relación laboral, y se adquiere por el empleado y/o beneficiarios al momento del retiro de la entidad y/o al alcanzar la edad de jubilación o retiro u otra condición de elegibilidad.



Los beneficios post-empleo se clasifican en:

Planes de pensiones por beneficios definidos: son planes en los que la responsabilidad de la Compañía termina hasta la liquidación de los beneficios y cuyos montos se determinan con base en una fórmula o un esquema establecido en el mismo plan de beneficios (beneficios por prima de antigüedad que recibirá un empleado a su retiro, pensiones, etc.), dependen de uno o más factores, como: edad del empleado, años de servicio y compensación.

La Compañía no tiene planes de beneficios a los empleados de contribución definida, con excepción de las requeridas por las leyes de seguridad social.

El pasivo reconocido en el estado de situación financiera con respecto a los planes de beneficios definidos es el valor presente de la obligación por beneficios definidos en la fecha del estado de situación financiera. La obligación por beneficios definidos se calcula anualmente por especialistas externos de la Compañía, utilizando el método de costo unitario proyectado.

El valor presente de las Obligaciones por Beneficios Definidos (OBD) se determina al descontar los flujos estimados de efectivo futuros utilizando las tasas de descuento, de conformidad con la NIF D-3, que están denominados en la moneda en que los beneficios serán pagados, y que tienen vencimientos que se aproximan a los términos del pasivo por pensiones.

La tasa de descuento utilizada para la determinación del valor presente del pasivo laboral es la tasa de bonos gubernamentales, ya que reflejan un entorno global de la macroeconomía.

Las remediones son ganancias o pérdidas del plan, obtenidas entre los activos y pasivos por beneficios definidos, las cuales deben reconocerse en los Otros Resultados Integrales (ORI), reconociéndose posteriormente y de forma paulatina en la utilidad o pérdida neta, basándose en la vida laboral remanente promedio, eliminando el enfoque del corredor o banda de fluctuación y en la misma proporción en que se disminuye la OBD y los Activos del Plan (AP) procedentes de una liquidación anticipada de obligaciones, una modificación al plan y/o una reducción de personal.

La Compañía proporciona beneficios a empleados a corto plazo, los cuales incluyen (sueldos, salarios, compensaciones anuales y bonos) pagables en los siguientes 12 meses.

La Compañía determina el gasto financiero neto aplicando la tasa de descuento al pasivo por beneficios definidos-Neto.

El pasivo por beneficios a los empleados de la entidad equivale a :

Pasivo por beneficio a los empleados	1T26	1T25	Variación
Pasivo por beneficio a los empleados	-	836	(836)
Total	-	836	(836)

La sociedad ya no tiene empleados, por lo que fue cancelado el pasivo laboral, con relación a lo registrado el mismo periodo del año anterior.

Impuestos a la Utilidad:

El ISR del periodo se calcula aplicando la tasa del 30% sobre la utilidad gravable. El resultado fiscal difiere del contable, principalmente, por aquellas partidas que en el tiempo se acumulan y deducen de manera diferente para fines contables y fiscales como provisiones de gastos, resultado por valuación de instrumentos financieros, la deducción por créditos incobrables, el reconocimiento de los efectos de la inflación para fines fiscales, así como de aquellas partidas



que solo afectan el resultado contable o el fiscal como el efecto en compraventa de acciones, la depreciación y amortización de activos fijos y gastos no deducibles.

La sociedad no tiene créditos o adeudos fiscales y está al corriente de sus pagos.

Préstamos Bancarios y de otros organismos

La sociedad no tiene, ni ha contratado préstamos Bancarios, ni tiene líneas de crédito disponibles para ser utilizadas como financiamiento.

Capital Contribuido:

Capital social

El capital social se expresa a su costo histórico.

El capital social de la entidad equivale a :

Capital Social	1T26			1T25		
	Acciones Capital Fijo	Monto de Capital	%	Acciones Capital Fijo	Monto de Capital	%
SUPERDIGITAL HOLDING COMPANY SL	100,773	100,773	99.99%	95,660	95,660	99.99%
CANTABRO CATALANA DE INVERSIONES S.A.	6	6	0.01%	6	6	0.01%
Total	100,779	100,779	100.00%	95,666	95,666	100.00%

El 21 de mayo y el 1 de octubre de 2025, la sociedad recibió aportaciones de capital de su principal accionista (Superdigital Holding Company, S.L.) por un importe de \$3,848 y \$1,265, respectivamente, lo que representa un incremento de capital en 2025 de \$5,113 con relación al año anterior.

La única fuente de financiamiento para liquidez autorizada actualmente de la sociedad es mediante aportaciones que recibirá de su empresa tenedora, cuando así lo requiera la operativa del negocio, y no se tienen inversiones comprometidas por la empresa tenedora como incremento de aportaciones.

Capital Ganado:

Los Resultados Acumulados

Se expresan a su costo histórico

Resultado integral

El resultado integral está compuesto por la utilidad o pérdida neta la cual se refleja en el capital contable y no constituye aportaciones, reducciones y distribuciones de capital. El importe del resultado integral de 2026 se expresa en pesos históricos.

Otros Resultados Integrales (ORI)

El ORI está compuesto por las remediciones relativas a beneficios a empleados, así como los impuestos a la utilidad relativos a dicho ORI. Los ORI representan ingresos, costos y gastos que, si bien ya están devengados, se encuentran pendientes de realización, la cual se prevé a mediano plazo y su valor puede variar debido a cambios en el valor razonable de los activos o pasivos que les dieron origen, por lo que es posible que no lleguen a realizarse en una parte o



en su totalidad. Los ORI son reciclados cuando son realizados y dejan de reconocerse como un elemento separado dentro del capital contable para ser reconocidos en la utilidad.

El capital ganado de la entidad equivale a :

Resultados acumulados	1T26	1T25	Variación
Resultado de ejercicios anteriores	(100,110)	(80,922)	(19,188)
Resultado neto	(226)	(8,107)	7,881
Otros resultados integrales	-	(448)	448
Total	(100,336)	(89,477)	(10,859)

La Sociedad se sujetará a lo siguiente para la reinversión de utilidades o pago de dividendos:

Está sujeta a la disposición legal que requiere que, cuando menos, un 5% de las utilidades netas de cada periodo sean traspasadas a la reserva legal, hasta que esta sea igual al 20% del capital social pagado. Esta reserva no es susceptible de distribuirse a los accionistas, excepto en la forma de dividendos en acciones.

Los dividendos que se paguen estarán libres del ISR si provienen de la Cuenta de Utilidad Fiscal Neta (CUFIN). Los dividendos que excedan de la CUFIN causarán un impuesto equivalente al 42.86%. Los dividendos pagados que provengan de utilidades previamente gravadas por el ISR no estarán sujetos a ninguna retención o pago adicional de impuestos. En caso de reducción de capital, los procedimientos establecidos por la Ley del Impuesto sobre la Renta (LISR) disponen que se dé a cualquier excedente del capital contable sobre los saldos de las cuentas del capital contribuido, el mismo tratamiento fiscal que el aplicable a los dividendos.

La sociedad no ha realizado reducciones de capital, ni pagos de dividendos.

Otros Ingresos y Egresos de la operación:

Al cierre del 31 de marzo de 2026 y 2025, los ingresos y egresos de la operación de la entidad, provienen principalmente de su operación y se integran de la siguiente manera:

Otros ingresos y egresos de la operación	3M 2026	3M 2025	Variación Interanual	1T 2026	4T 2025	Variación Trimestral
Ingresos por intereses	15	266	(251)	15	21	(6)
Otros ingresos (gastos) de la operación	153	(166)	319	153	(1,907)	2,060
Gastos de administración y promoción	(394)	(8,129)	7,735	(394)	(2,095)	1,701
Total	(226)	(8,029)	7,803	(226)	(3,981)	3,755

Detalle de otros gastos e ingresos de la operación (neto)	3M 2026	3M 2025	Variación Interanual	1T 2026	4T 2025	Variación Trimestral
(Pérdida cambiaria) Utilidad cambiaria	(6)	(34)	28	(6)	-	(6)
Pérdida por baja de activo fijo	-	(132)	132	-	132	(132)
Cancelación de saldos a favor por cierre de operaciones	-	-	-	-	(2,039)	2,039
Otros ingresos	186	-	186	186	-	186.00
Gastos no deducibles	(27)	-	(27)	(27)	-	(27)
Total	153	(166)	319	153	(1,907)	2,060



Detalle de gastos de administración y promoción	3M 2026	3M 2025	Variación Interanual	1T 2026	4T 2025	Variación Trimestral
Gastos de personal	-	(6,611)	6,611	-	(625)	625
Gastos generales	(394)	(1,500)	1,106	(394)	(1,329)	935
Comisiones Mastercard	-	(872)	872	-	-	-
Renta de oficinas	(55)	(362)	307	(55)	(106)	51
Amortización gastos preoperativos	-	(161)	161	-	(936)	936
Auditoría financiera	-	-	-	-	(165)	165
Servicios administrativos	(110)	-	(110)	(110)	(106)	(4)
Tramites notariales	(228)	(43)	(185)	(228)	(14)	(214)
Cuotas organismos regulatorios	-	(35)	35	-	-	-
Comisiones bancarias	(1)	(24)	23	(1)	(2)	1
Servicios de pagos electrónicos	-	(3)	3	-	-	-
Depreciación	-	(18)	18	-	(141)	141
Total	(394)	(8,129)	7,735	(394)	(2,095)	1,701

Las principales variaciones del resultado respecto al mismo periodo de 2025 fueron las siguientes:

- Los ingresos por intereses disminuyeron -\$251 con relación al mismo periodo del año anterior, porque la sociedad ya no tiene ingresos por sus operaciones, y los recursos se consumen en la operativa recurrente de la sociedad.
- Incremento de otros ingresos por la devolución que se tuvo de primas de seguros pagadas por anticipado derivado del cierre de operaciones por \$186; menor pérdida, tanto por baja de activo fijo por \$132, como de pérdida cambiaria por \$28, y se registraron gastos no deducibles -\$27.
- La disminución neta de los gastos de administración y promoción por \$7,735 en 2026, con relación al mismo periodo del año anterior, se integran principalmente por:
- Menor gasto de personal en marzo de 2026 por \$6,611 con relación al mismo periodo del año anterior, debido principalmente a la baja de personal que se tuvo por el cierre de operaciones de la sociedad.
- Menores gastos generales por el cierre de operaciones, principalmente por un menor pago de comisiones a Mastercard por \$872; menor renta de oficinas por \$307; disminución del devengo a resultados de los gastos preoperativos incurridos en la obtención de la licencia de operación por \$161; mayores cuotas-comisiones pagadas por \$58; depreciación del periodo por \$18; y lo que se compensa tanto con mayores servicios administrativos pagados por -\$110, como con mayores trámites notariales por -\$185.

Índice de Capitalización:

La Comisión requiere a las Institución de Fondos de Pago Electrónico tener un porcentaje mínimo de capitalización sobre los activos en riesgo, los cuales se calculan aplicando determinados porcentajes de acuerdo con el riesgo asignado.

El 21 de mayo y el 1 de octubre de 2025, la sociedad recibió aportaciones de capital de su principal accionista (Superdigital Holding Company, S.L.) por un importe de \$3,848 y \$1,265, respectivamente.

El índice de capitalización de Superdigital al 31 de marzo de 2026 es del **349.90%**.



SDMX Superdigital, S.A. de C.V.
Institución de Fondos de Pago Electrónico
REQUERIMIENTOS DE CAPITALIZACIÓN POR RIESGO DE MERCADO Y RIESGO DE CRÉDITO
RESUMEN
(Cifras en miles de pesos)

Marzo 2026

DE OPERACIONES REFERIDAS A :	Activos en Riesgo Posiciones Equivalentes	Requerimiento de Capital
- TASA NOMINAL M.N.	2	0
- TASA NOMINAL M.N. (Sobretasa)	0	0
- TASA REAL M.N. (UDI's, INPC y SMG)	0	0
- TASA NOMINAL M.E.	0	0
- POSICIONES EN UDI's, INPC Y SMG	0	0
- POSICION EN DIVISAS	0	0
- CARTERA ACCIONARIA	0	0
- VEGA Y GAMMA	0	0
TOTAL RIESGO DE MERCADO	2	0
- CONTRAPARTE CON DERIVADOS Y REPORTOS - A	0	0
- AJUSTE DE VALUACIÓN CREDITICIA (CVA) - B	0	0
- FONDO DE INCUMPLIMIENTO - C	0	0
- EMISOR POSICIONES TÍTULOS DE DEUDA	0	0
- ACREDITADOS EN OPERACIONES DE CREDITO	125	10
- AVALES, LINEAS DE CREDITO Y BURSATILIZACIONES	0	0
- EMISORES DE GTIAS. REALES Y PERSONALES RECIBIDAS	0	0
- MODELOS INTERNOS SEGMENTOS AUTORIZADOS	0	0
TOTAL RIESGO DE CREDITO	125	10
TOTAL RIESGO OPERACIONAL	0	0
TOTAL RIESGO	127	10

COMPUTO DE CAPITALIZACIÓN :

349.90%

Capital Básico Fundamental Requerido	7.00%	9
Capital Básico Fundamental	349.90%	443
Sobrante ó (Faltante) de Capital	342.90%	434
Capital Básico Requerido	8.50%	11
Capital Básico	349.90%	443
Sobrante ó (Faltante) de Capital	341.40%	432
Capital Neto Requerido	10.50%	13
Capital Neto Real	349.90%	443
Sobrante ó (Faltante) de Capital	339.40%	430



Las transacciones efectuadas al 31 de marzo de 2026 y 2025 con “Partes relacionadas”, son las siguientes:

Operaciones con partes relacionada	Concepto	1T26	1T25	Variación
Banco Santander México, S.A., Institución de Banca Múltiple, Grupo Financiero Santander México	Efectivo e inversiones al vencimiento	603	8,608	(8,005)
	Intereses ganados por la inversión al vencimiento	15	266	(251)
Gesban México Servicios Administrativos Globales, S.A. de C.V.	Servicios administrativos independientes de contabilidad, facturación, cuentas por cobrar, cuentas por pagar y fiscal	(110)	-	(110)


Eventos relevantes al cierre del 31 de marzo de 2026 dentro de SDMX Superdigital, S.A. de C.V., Institución de Fondos de Pago Electrónico:

1. El 21 de mayo y el 1 de octubre de 2025, la sociedad recibió aportaciones de capital de su principal accionista (Superdigital Holding Company, S.L.) por un importe de \$3,848 y \$1,265, respectivamente
2. La sociedad con fecha 23 de mayo de 2025 solicitó a la Comisión Nacional Bancaria y de Valores (CNBV) la revocación de la licencia para operar como Institución de Fondos de Pago Electrónico, aún no se recibe respuesta de la solicitud.
3. No tuvo modificaciones a las políticas, prácticas y criterios de contabilidad conforme a las cuales se elaboran los estados financieros básicos.
4. La sociedad al 31 de marzo de 2026, no tiene operaciones del objeto por la que fue constituida.
5. La sociedad no cuenta con activos que sean susceptibles de ajustarse a valor razonable, ni están correspondidos con ningún pasivo como apalancamiento.
6. La sociedad no tiene ninguna inversión en empresas subsidiarias.
7. No hubo algún evento subsecuente que se haya presentado entre la fecha de la información financiera y la fecha de publicación.
8. La sociedad no tiene contratado ningún pasivo a largo plazo como financiamiento, ni tiene líneas de crédito autorizadas con alguna Institución Financiera, ni ha tenido en ningún momento.



9. La sociedad con fecha 19 de noviembre de 2025, cambio su domicilio fiscal a Avenida Insurgentes Sur Núm. 1357, Piso 2, Colonia Insurgentes Mixcoac, Alcaldía Benito Juárez, C.P. 03920, en la Ciudad de México.

“El que suscribe manifiesto, bajo protesta de decir verdad que, en el ámbito de mis funciones, preparé la información relativa a SDMX Superdigital, S.A. de C.V., Institución de Fondos de Pago Electrónico contenida en el presente informe anual la cual, a mi leal saber y entender, refleja razonablemente su situación financiera, sus resultados de operación, sus cambios en el capital contable y sus flujos de efectivo.”

DocuSigned by:

549F810F684745D...

Enrique Ildefonso Torres Aguirre
Representante Legal

<https://www.gob.mx/cnbv>

<https://www.superdigital.com.mx>

<https://www.superdigital.com.mx/estados-financieros.html>